



Comune di
Milano

Unità Servizi Statistici

Giugno 2023

17 Luglio 2023

Prezzi al Consumo – Milano

Indice dei prezzi al consumo per l'Intera collettività – Dati definitivi

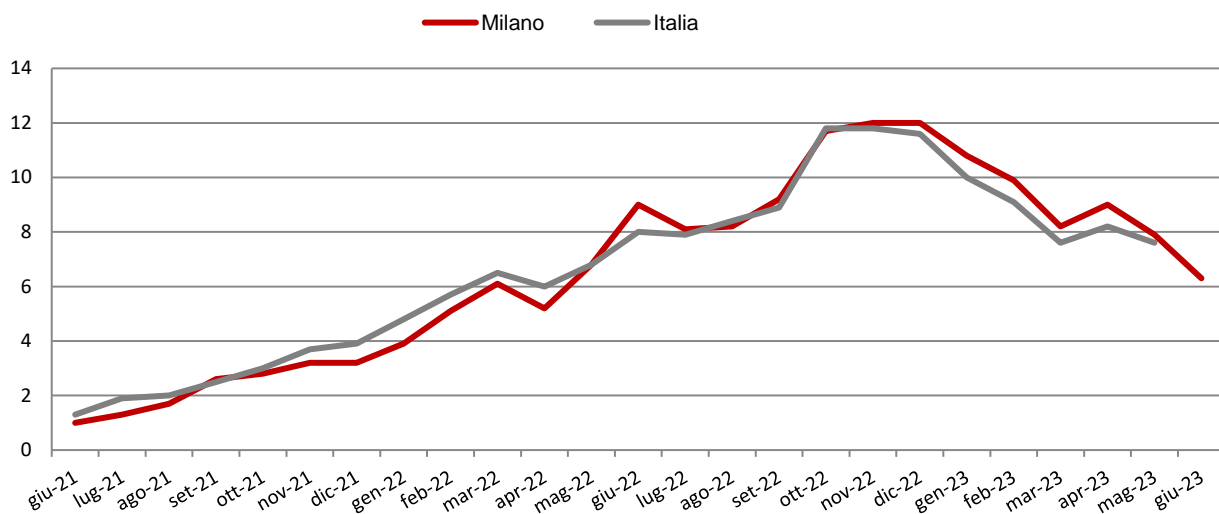
Gli indici dei prezzi al consumo di Giugno 2023 sono stati elaborati tenendo conto delle limitazioni, differenziate a livello regionale, definite dalle normative nazionali e locali per contrastare la pandemia causata dal Covid-19.

L'impianto dell'indagine sui prezzi al consumo, basato sull'utilizzo di una pluralità di canali per l'acquisizione dei dati, ha continuato a consentire di ridurre gli effetti negativi del più elevato numero di mancate rilevazioni sulla qualità delle misurazioni della dinamica dei prezzi al consumo. Le modalità con le quali la situazione che si è venuta determinando è stata via via affrontata sono illustrate nella Nota metodologica del comunicato stampa diffuso dall'Istat nella quale viene anche ricordato che gli indici ai diversi livelli di aggregazione, sia nazionali sia locali, che hanno avuto una quota di imputazioni superiore al 50% (in termini di prezzi mancanti e/o di peso), sono segnalati mediante l'utilizzo del flag "i" (dato imputato).

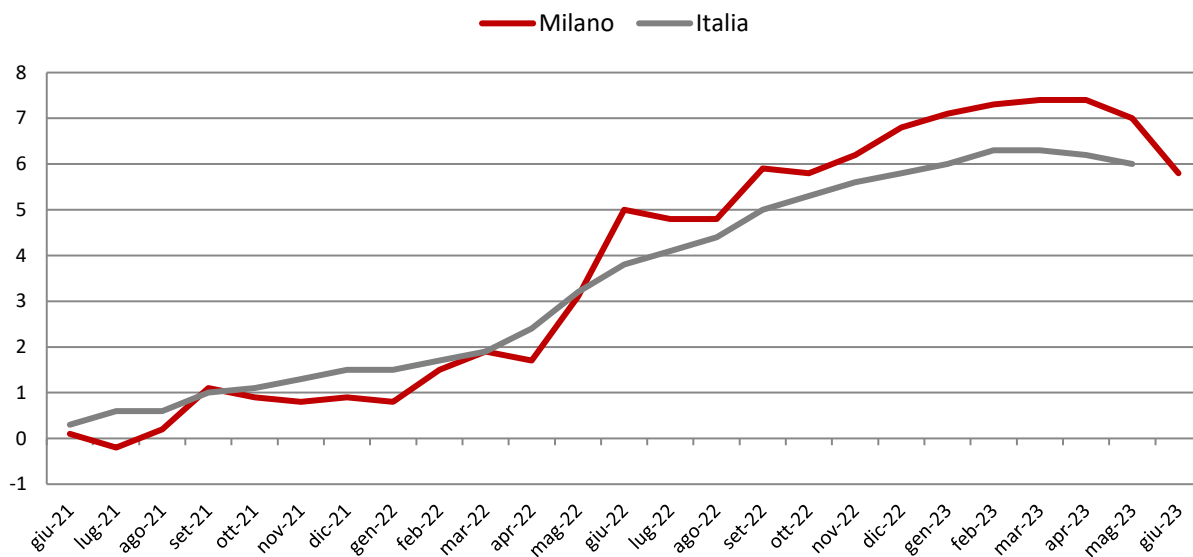
L'indice dei Prezzi al Consumo per l'Intera collettività (NIC) misura la variazione nel tempo di un paniere di beni e servizi rappresentativi dei consumi finali delle famiglie ed è utilizzato come misura dell'inflazione.

Divisioni	Variazioni %		Il tasso tendenziale annuo (che misura la variazione % rispetto allo stesso mese, dell'anno precedente) risulta pari a +6,3%
	Tendenziale (anno preced)	Congiunturale (mese preced)	
Prodotti alimentari e bevande analcoliche	9,9	0,3	Il tasso tendenziale di core inflation, che misura l'inflazione di fondo calcolata escludendo i beni energetici e i beni alimentari non lavorati, è risultato pari a +5,8% .
Bevande alcoliche e tabacchi	3,1	-0,1	
Abbigliamento e calzature	3,1	0,1	
Abitazione, acqua, elettricità e combustibili	10,4	-2,2	
Mobili, articoli e servizi per la casa	8,1	-0,1	
Servizi sanitari e spese per la salute	2,5	0,4	
Trasporti	1,0	0,7	
Comunicazioni	0,4	-0,5	
Ricreazione, spettacoli e cultura	6,2	0,4	
Istruzione	-0,8	0,0	
Servizi ricettivi e di ristorazione	5,9	4,4	
Altri beni e servizi	4,7	0,0	
Complessivo	6,3	0,5	

Tasso tendenziale dell'indice dei Prezzi al consumo per l'intera collettività (NIC): Milano e Italia



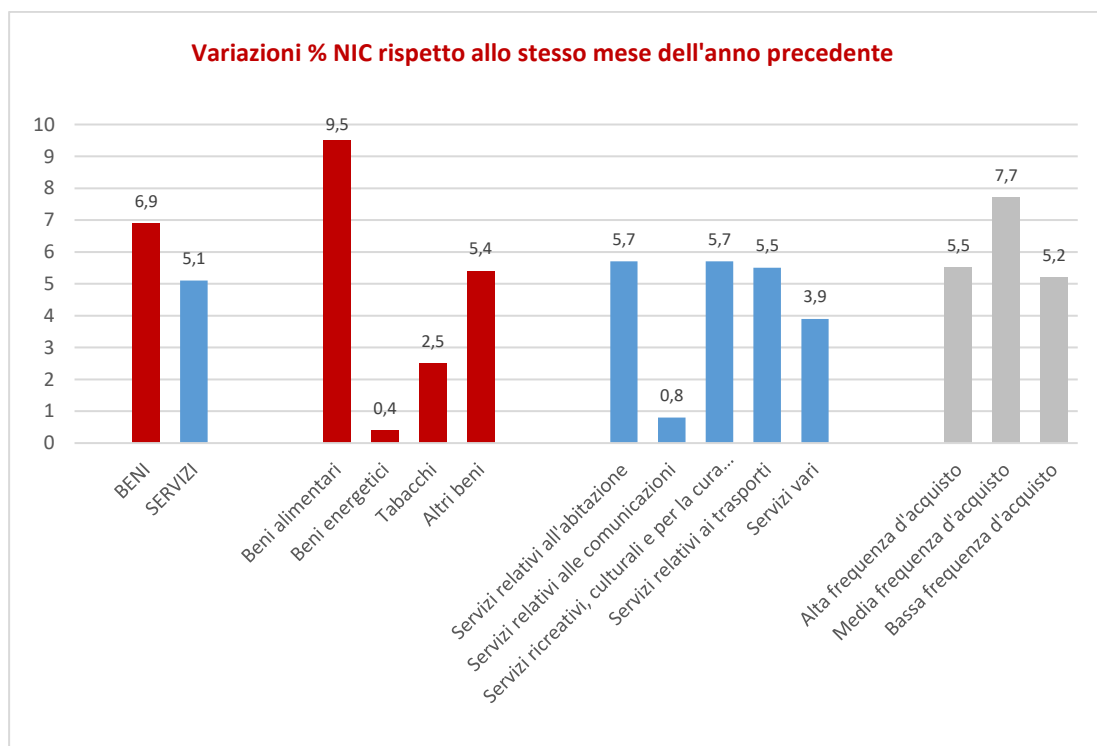
Tasso tendenziale di core inflation: Milano e Italia



Nota: la componente di fondo (core inflation): viene calcolata escludendo i beni alimentari non lavorati e i beni energetici.

Indice dei prezzi al consumo per l'intera collettività (NIC) per tipologia di prodotto – Milano

Tipologia di beni e servizi e frequenza d'acquisto	Variazioni %	
	Tendenziale (anno preced)	Congiunturale (mese preced)
Beni	6,9	-0,3
Beni alimentari	9,5	0,2
Beni energetici	0,4	-2,9
Tabacchi	2,5	-0,1
Altri beni	5,4	0,1
Beni durevoli	6,4	-0,2
Beni non durevoli	6,2	0,1
Beni semidurevoli	3,3	0,2
Servizi	5,1	1,4
Servizi relativi all'abitazione	5,7	0,1
Servizi relativi alle comunicazioni	0,8	0,0
Servizi ricreativi, culturali e per la cura della persona	5,7	3,2
Servizi relativi ai trasporti	5,5	1,2
Servizi vari	3,9	0,1
Frequenza d'acquisto		
Alta frequenza d'acquisto	5,5	0,2
Media frequenza d'acquisto	7,7	1,1
Bassa frequenza d'acquisto	5,2	0,1



Nota: i beni **energetici** sono classificati in parte nella divisione 4 (abitazione, acqua, elettricità e combustibili) in parte nella divisione 7 (trasporti).

Indice dei prezzi al consumo per l'intera collettività – Milano – Giugno 2023

Dettaglio per divisioni, gruppi, classi e sottoclassi

Livello	Divisioni - Gruppi - Classi - Sottoclassi	Variazione % tendenziale	Variazione % congiunturale
Gen.	Complessivo	6,3	0,5
Div.	Prodotti alimentari e bevande analcoliche	9,9	0,3
Grp.	Prodotti Alimentari	9,7	0,4
Clas.	Pane e cereali	11,5	0,2
Sclas.	Riso	28,6	0,0
Sclas.	Farina e altri cereali	9,3	-1,3
Sclas.	Pane	9,3	0,6
Sclas.	Altri prodotti di panetteria e pasticceria	13,0	-0,1
Sclas.	Pizza e quiche	5,6	0,9
Sclas.	Pasta secca, pasta fresca e preparati di pasta	13,1	-0,1
Sclas.	Cereali per colazione	10,4	-1,6
Sclas.	Altri prodotti a base di cereali	12,1	0,6
Clas.	Carni	4,1	0,0
Sclas.	Carne bovina	2,8	0,0
Sclas.	Carne suina	7,7	1,2
Sclas.	Carne ovina e caprina	13,2	0,0
Sclas.	Pollame	3,0	0,1
Sclas.	Altre carni	6,2	0,2
Sclas.	Interiora o frattaglie	3,7	1,8
Sclas.	Salumi	4,3	-0,7
Sclas.	Altri preparati a base di carne	6,1	-0,3
Clas.	Pesci e prodotti ittici	5,3	-0,2
Sclas.	Pesci freschi o refrigerati	2,0	0,7
Sclas.	Pesci surgelati	7,3	-2,5
Sclas.	Frutti di mare freschi o refrigerati	1,4	3,1
Sclas.	Frutti di mare surgelati	4,9	-0,5
Sclas.	Pesci e frutti di mare secchi, affumicati o salati	9,5	0,0
Sclas.	Altri pesci e frutti di mare conservati o lavorati	11,8	-1,5
Clas.	Latte, formaggi e uova	12,5	-0,2
Sclas.	Latte intero	11,3	-0,2
Sclas.	Latte scremato	13,7	-0,5
Sclas.	Latte conservato	23,3	0,0
Sclas.	Yogurt	12,7	-1,2
Sclas.	Formaggi e latticini	11,9	-0,3
Sclas.	Altri prodotti a base di latte o simili	14,0	0,3
Sclas.	Uova	12,6	0,7
Clas.	Oli e grassi	13,3	1,0
Sclas.	Burro	7,1	-2,1
Sclas.	Margarina e altri grassi vegetali	15,2	0,8
Sclas.	Olio di oliva	20,4	2,5
Sclas.	Altri oli alimentari	-10,4	-3,3
Clas.	Frutta	7,4	0,9
Sclas.	Frutta fresca o refrigerata	8,1	1,0
Sclas.	Frutta secca, essiccata e noci	1,5	0,3
Sclas.	Conserve di frutta e prodotti a base di frutta	9,7	1,2
Clas.	Vegetali	16,1	2,2
Sclas.	Vegetali freschi o refrigerati diversi dalle patate	17,9	2,7
Sclas.	Vegetali surgelati	13,7	0,7
Sclas.	Vegetali secchi, altri vegetali trasformati o conservati	11,0	0,4
Sclas.	Patate	24,9	6,9
Sclas.	Patatine fritte	12,1	0,8
Clas.	Zucchero, confetture, miele, cioccolato e dolci	12,4	-0,9
Sclas.	Zucchero	40,6	-1,3
Sclas.	Confetture, marmellate e miele	6,6	-1,7
Sclas.	Cioccolato	7,2	0,2
Sclas.	Confetteria	12,6	0,4

Sclas.	Gelati	13,7	-2,0
Sclas.	Sostituti artificiali dello zucchero	9,1	-0,5
Clas.	Prodotti alimentari n.a.c.	9,9	-0,5
Sclas.	Salse e condimenti	10,9	-1,0
Sclas.	Sale, spezie ed erbe aromatiche	5,4	0,6
Sclas.	Alimenti per bambini	17,7	-1,7
Sclas.	Piatti pronti	9,7	-0,8
Sclas.	Altri prodotti alimentari n.a.c.	11,1	0,2
Grp.	Bevande analcoliche	12,2	-0,3
Clas.	Caffè, tè e cacao	8,0	-1,0
Sclas.	Caffè	7,8	-1,2
Sclas.	Tè	8,2	0,0
Sclas.	Cacao e cioccolato in polvere	10,2	-1,1
Clas.	Acque minerali, bevande analcoliche, succhi di frutta e verdura	14,8	0,3
Sclas.	Acque minerali	12,6	0,1
Sclas.	Bevande analcoliche	18,3	0,7
Sclas.	Succhi di frutta e verdura	14,7	-0,4
Div.	Bevande alcoliche e tabacchi	3,1	-0,1
Grp.	Bevande alcoliche	4,0	0,1
Clas.	Alcolici	9,2	0,1
Sclas.	Alcolici e liquori	8,1	0,2
Sclas.	Aperitivi alcolici	14,3	-0,1
Clas.	Vini	0,1	0,7
Sclas.	Vini da uve	0,1	0,8
Sclas.	Vini liquorosi	2,7	1,8
Clas.	Birre	11,6	-1,5
Sclas.	Birre lager	11,5	-1,5
Sclas.	Birre a basso contenuto di alcol e non alcoliche	16,8	-0,3
Grp.	Tabacchi	2,5	-0,1
Clas.	Tabacchi	2,5	-0,1
Sclas.	Sigarette	2,2	-0,3
Sclas.	Sigari e sigaretti	2,2	0,0
Sclas.	Altri tabacchi	4,2	0,3
Div.	Abbigliamento e calzature	3,1	0,1
Grp.	Abbigliamento	3,3	0,1
Clas.	Indumenti	3,4	0,1
Sclas.	Indumenti per uomo	3,1	0,0
Sclas.	Indumenti per donna	3,6	-0,2
Sclas.	Indumenti per neonati (0-2 anni) e bambini (3-13 anni)	3,3	0,6
Clas.	Altri articoli d'abbigliamento e accessori per l'abbigliamento	3,7	0,0
Sclas.	Altri articoli d'abbigliamento	3,7	0,0
Clas.	Servizi di lavanderia, riparazione e noleggio abiti	1,3	0,4
Sclas.	Servizi di lavanderia abiti	1,7	0,5
Sclas.	Riparazione e noleggio abiti	0,0	0,0
Grp.	Calzature	2,8	0,1
Clas.	Scarpe ed altre calzature	2,7	0,0
Sclas.	Calzature per uomo	4,7	0,2
Sclas.	Calzature per donna	0,6	0,0
Sclas.	Calzature per neonati e per bambini	3,6	0,0
Clas.	Riparazione e noleggio calzature	3,1	0,0
Sclas.	Riparazione calzature	3,1	0,0
Div.	Abitazione, acqua, elettricità e combustibili	10,4	-2,2
Grp.	Affitti reali per abitazione	4,7	0,1
Clas.	Affitti reali per l'abitazione principale	4,7	0,1
Sclas.	Affitti reali per l'abitazione principale	4,7	0,1
Grp.	Riparazione e manutenzione della casa	1,7	0,0
Clas.	Prodotti per la riparazione e la manutenzione della casa	7,1	0,0
Sclas.	Prodotti per la riparazione e la manutenzione della casa	7,1	0,0
Clas.	Servizi per la riparazione e manutenzione della casa	1,0	0,0
Sclas.	Servizi di idraulici	1,5	0,0
Sclas.	Servizi di elettricisti	5,1	0,0
Sclas.	Servizi per la manutenzione del sistema di riscaldamento	1,0	0,0
Sclas.	Servizi di pittori	0,4	0,0

Sclas.	Servizi di carpentieri	0,3	0,0
Grp.	Fornitura acqua e servizi vari connessi all'abitazione	5,7	0,1
Clas.	Fornitura acqua	18,2	0,0
Sclas.	Fornitura acqua	18,2	0,0
Clas.	Raccolta rifiuti	0,0	0,0
Sclas.	Raccolta rifiuti	0,0	0,0
Clas.	Raccolta acque di scarico	17,0	0,0
Sclas.	Raccolta acque di scarico	17,0	0,0
Clas.	Altri servizi per l'abitazione n.a.c.	4,6	0,3
Sclas.	Spese condominiali	4,6	0,3
Grp.	Energia elettrica, gas e altri combustibili	1,8	-6,5
Clas.	Energia elettrica	-2,1	-5,4
Sclas.	Energia elettrica	-2,1	-5,4
Clas.	Gas	1,1	-8,0
Sclas.	Gas di città e gas naturale	1,2	-8,0
Clas.	Gasolio per riscaldamento	-24,4	-0,6
Sclas.	Gasolio per riscaldamento	-24,4	-0,6
Clas.	Combustibili solidi (i)	14,1	0,0
Sclas.	Altri combustibili solidi (i)	14,1	0,0
Div.	Mobili, articoli e servizi per la casa	8,1	-0,1
Grp.	Mobili e arredi, tappeti e altri rivestimenti per pavimenti	8,3	-0,2
Clas.	Mobili e arredi	8,1	-0,2
Sclas.	Mobili per interni	8,5	0,0
Sclas.	Mobili da giardino	4,5	-2,3
Sclas.	Articoli per l'illuminazione	5,0	0,0
Sclas.	Altri mobili e arredi	11,1	0,2
Clas.	Tappeti e altri rivestimenti per pavimenti	14,3	0,5
Sclas.	Tappeti e moquette	14,3	0,5
Clas.	Riparazione di mobili, arredi e rivestimenti per pavimenti	9,4	0,0
Sclas.	Riparazione di mobili, arredi e rivestimenti per pavimenti	9,4	0,0
Grp.	Articoli tessili per la casa	6,1	0,1
Clas.	Articoli tessili per la casa	6,1	0,1
Sclas.	Tessuti per arredamento e tendaggi	8,6	0,0
Sclas.	Biancheria da letto	4,8	-0,1
Sclas.	Biancheria da tavola e da bagno	3,1	0,7
Grp.	Elettrodomestici e apparecchi per la casa	5,8	-0,4
Clas.	Grandi apparecchi domestici elettrici e non	4,1	-0,9
Sclas.	Frigoriferi, freezer e frigo freezer	7,5	0,6
Sclas.	Lavatrici, asciugatrici e lavastoviglie	4,0	-0,4
Sclas.	Apparecchi per cottura cibi	11,1	-0,9
Sclas.	Apparecchi per riscaldamento e condizionatori d'aria	1,0	-2,6
Sclas.	Apparecchi per la pulizia della casa	-0,9	-0,4
Clas.	Piccoli elettrodomestici	10,3	1,1
Sclas.	Apparecchi per la lavorazione degli alimenti	8,8	0,9
Sclas.	Macchine da caffè, bollitori per tè e apparecchi simili	16,1	-1,9
Sclas.	Ferri da stiro	10,4	-3,3
Sclas.	Altri piccoli elettrodomestici	5,3	5,6
Clas.	Riparazione di apparecchi per la casa	4,9	0,0
Sclas.	Riparazione di apparecchi per la casa	4,9	0,0
Grp.	Cristalleria, stoviglie e utensili domestici	4,5	0,8
Clas.	Cristalleria, stoviglie e utensili domestici	4,5	0,8
Sclas.	Cristalleria, stoviglie, ceramiche e porcellane	8,2	1,6
Sclas.	Coltelleria, posateria e argenteria	7,6	-1,3
Sclas.	Utensili da cucina non elettrici e articoli domestici non elettrici	2,8	0,7
Grp.	Utensili e attrezzature per la casa e il giardino	3,5	0,4
Clas.	Grandi utensili ed attrezzature per la casa ed il giardino	5,2	0,0
Sclas.	Utensili ed attrezzature a motore per la casa ed il giardino	5,2	0,0
Clas.	Piccoli utensili ed accessori vari	3,5	0,3
Sclas.	Piccoli utensili	4,3	0,3
Sclas.	Accessori vari	3,3	0,4
Grp.	Beni e servizi per la manutenzione ordinaria della casa	9,9	-0,1
Clas.	Beni non durevoli per la casa	10,0	-0,5
Sclas.	Prodotti per la pulizia e la manutenzione della casa	9,2	-0,6

Sclas.	Altri articoli non durevoli per la casa	11,0	-0,2
Clas.	Servizi per la pulizia e la manutenzione della casa	9,8	0,0
Sclas.	Servizi domestici di personale retribuito	10,2	0,0
Sclas.	Servizi di lavanderia per articoli tessili della casa e pulizia tappeti	1,7	0,0
Div.	Servizi sanitari e spese per la salute	2,5	0,4
	Medicinali, prodotti farmaceutici, attrezzature e apparecchiature medicali	1,5	0,1
Grp.	Prodotti farmaceutici	1,6	0,0
Clas.	Prodotti farmaceutici	1,6	0,0
Sclas.	Prodotti farmaceutici	1,6	0,0
Clas.	Altri prodotti medicali	3,0	1,2
Sclas.	Test diagnostici fai da te e dispositivi meccanici di contracccezione	-8,1	0,8
Sclas.	Altri prodotti medicali n.a.c.	4,6	1,2
Clas.	Attrezzature ed apparecchi terapeutici	0,1	0,0
Sclas.	Occhiali e lenti a contatto correttivi	1,3	0,0
Sclas.	Apparecchi acustici	1,6	0,0
Sclas.	Altre attrezzature ed apparecchi terapeutici	-2,1	0,0
Grp.	Servizi ambulatoriali	3,1	0,6
Clas.	Servizi medici	3,1	0,8
Sclas.	Servizi medici specialistici	3,1	0,8
Clas.	Servizi dentistici	4,6	0,6
Sclas.	Servizi dentistici	4,6	0,6
Clas.	Servizi paramedici	1,9	0,3
Sclas.	Servizi di laboratori di analisi mediche e di centri per esami radiografici	2,4	0,5
Sclas.	Bagni termali, terapia con ginnastica correttiva, i servizi di ambulanza e noleggio di attrezzature terapeutiche	10,6	0,0
Sclas.	Altri servizi paramedici	0,0	0,0
Grp.	Servizi ospedalieri	2,8	0,2
Clas.	Servizi ospedalieri	2,8	0,2
Sclas.	Servizi ospedalieri	2,8	0,2
Div.	Trasporti	1,0	0,7
Grp.	Acquisto mezzi di trasporto	7,4	0,3
Clas.	Automobili	7,6	0,3
Sclas.	Automobili nuove	5,6	0,2
Sclas.	Automobili usate	12,8	0,5
Clas.	Motocicli e ciclomotori	4,2	0,0
Sclas.	Motocicli e ciclomotori	4,2	0,0
Clas.	Biciclette e monopattini	5,9	-0,8
Sclas.	Biciclette e monopattini	5,9	-0,8
Grp.	Spese di esercizio mezzi di trasporto	-4,0	0,2
Clas.	Pezzi di ricambio e accessori per mezzi di trasporto privati	9,7	0,2
Sclas.	Pneumatici	11,0	0,1
Sclas.	Pezzi di ricambio per mezzi di trasporto privati	2,9	1,2
Clas.	Carburanti e lubrificanti per mezzi di trasporto privati	-11,6	0,3
Sclas.	Gasolio per mezzi di trasporto	-14,4	0,2
Sclas.	Benzina	-10,0	0,7
Sclas.	Altri carburanti	-12,2	-4,2
Sclas.	Lubrificanti	8,6	2,3
Clas.	Manutenzione e riparazione mezzi di trasporto privati	6,8	0,2
Sclas.	Manutenzione e riparazione mezzi di trasporto privati	6,8	0,2
Clas.	Altri servizi relativi ai mezzi di trasporto privati	-1,2	-0,6
Sclas.	Affitto garage, posti auto e noleggio mezzi di trasporto	-16,9	-4,4
Sclas.	Pedaggi e parchimetri	1,9	0,0
Sclas.	Autoscuole e revisione auto	0,1	0,0
Grp.	Servizi di trasporto	11,4	4,2
Clas.	Trasporto passeggeri su rotaia	2,2	-0,9
Sclas.	Trasporto ferroviario passeggeri	2,2	-0,9
Clas.	Trasporto passeggeri su strada	5,5	0,0
Sclas.	Trasporto passeggeri su autobus e pullman	5,8	0,0
Sclas.	Trasporto passeggeri su taxi	4,7	0,0
Clas.	Trasporto aereo passeggeri	23,5	10,9

Sclas.	Voli nazionali	28,9	17,8
Sclas.	Voli internazionali	21,9	8,1
Clas.	Trasporto marittimo e per vie d'acqua interne	4,2	6,1
Sclas.	Trasporto marittimo	4,6	6,7
Sclas.	Trasporto per vie d'acqua interne	0,6	0,0
Clas.	Trasporto multimodale passeggeri	4,9	0,0
Sclas.	Trasporto multimodale passeggeri	4,9	0,0
Clas.	Acquisto di altri servizi di trasporto	7,9	0,0
Sclas.	Servizi di trasloco e immagazzinaggio	7,9	0,0
Div.	Comunicazioni	0,4	-0,5
Grp.	Servizi postali	1,2	0,0
Clas.	Servizi postali	1,2	0,0
Sclas.	Servizi di movimentazione lettere	2,7	0,0
Sclas.	Altri servizi postali	0,7	0,0
Grp.	Apparecchi telefonici e telefax	-0,2	-1,5
Clas.	Apparecchi telefonici e telefax	-0,2	-1,5
Sclas.	Apparecchi per la telefonia fissa e telefax	0,2	0,7
Sclas.	Apparecchi per la telefonia mobile	-0,4	-1,5
Sclas.	Riparazione di apparecchiature telefoniche o telefax	0,0	-2,5
Grp.	Servizi di telefonia e telefax	0,8	0,0
Clas.	Servizi di telefonia e telefax	0,8	0,0
Sclas.	Servizi di telefonia fissa	0,0	0,0
Sclas.	Servizi di telefonia mobile	0,6	0,0
Sclas.	Connessione internet ed altri servizi	1,3	0,0
Sclas.	Servizi di telecomunicazione bundle	1,6	0,0
Div.	Ricreazione, spettacoli e cultura	6,2	0,4
Grp.	Apparecchi audiovisivi, fotografici e informatici	0,4	-0,3
Clas.	Apparecchi di ricezione, registrazione e riproduzione di suoni e immagini	-4,8	-0,9
	Apparecchi per la ricezione, registrazione e riproduzione di suoni	1,2	-0,1
Sclas.	Apparecchi per la ricezione, registrazione e riproduzione di immagini e suoni	-7,3	-0,6
Sclas.	Altri apparecchi per la ricezione, registrazione e riproduzione di suoni e immagini	6,1	-1,5
Clas.	Apparecchi fotografici e cinematografici e strumenti ottici	8,5	-1,4
Sclas.	Macchine fotografiche e videocamere	8,5	-1,4
Clas.	Apparecchi per il trattamento dell'informazione	8,5	-0,3
Sclas.	Apparecchi per il trattamento dell'informazione	10,8	-0,5
Sclas.	Accessori per apparecchi per il trattamento dell'informazione	-1,1	0,4
Clas.	Supporti di registrazione	-13,3	0,9
Sclas.	Supporti con registrazioni di suoni, immagini e video	-16,3	-0,5
Sclas.	Altri supporti per la registrazione	-7,7	2,2
Grp.	Altri beni durevoli per ricreazione e cultura	13,8	0,1
Clas.	Beni durevoli per ricreazione all'aperto	14,7	0,2
Sclas.	Autocaravan, caravan e rimorchi	15,6	0,0
Sclas.	Imbarcazioni, motori fuoribordo ed equipaggiamento per imbarcazioni	7,6	1,7
Clas.	Strumenti musicali e beni durevoli per ricreazione al coperto	8,2	0,0
Sclas.	Strumenti musicali	8,2	0,0
Clas.	Altri articoli e attrezzature per attività ricreative, giardinaggio e animali	7,1	0,3
Grp.	Giochi, giocattoli e hobby	0,6	0,4
Sclas.	Giochi e hobby	7,3	1,9
Sclas.	Giocattoli	-1,1	0,0
Clas.	Articoli sportivi, per campeggio e attività ricreative all'aperto	0,0	0,7
Sclas.	Articoli sportivi	0,0	0,7
Clas.	Articoli per giardinaggio, piante e fiori	10,7	0,2
Sclas.	Articoli per giardinaggio	8,1	0,6
Sclas.	Piante e fiori	11,5	-0,1
Clas.	Animali domestici e relativi prodotti	10,6	0,3
Sclas.	Prodotti per animali domestici	10,6	0,3
Clas.	Servizi veterinari e altri servizi per animali domestici	4,5	0,2

Sclas.	Servizi veterinari e altri servizi per animali domestici	4,5	0,2
Grp.	Servizi ricreativi e culturali	1,3	0,4
Clas.	Servizi ricreativi e sportivi	6,3	2,5
Sclas.	Servizi ricreativi e sportivi - fruizione come spettatore	32,7	3,5
Sclas.	Servizi ricreativi e sportivi - fruizione come praticante	4,7	2,5
Clas.	Servizi culturali	3,2	-0,1
Sclas.	Cinema, teatri e concerti	0,7	-0,3
Sclas.	Musei, parchi e giardini	2,5	0,0
Sclas.	Abbonamenti ai servizi radio e tv	3,1	0,0
Sclas.	Servizi per la fotografia	9,5	0,0
Clas.	Giochi, lotterie e scommesse	0,0	0,0
Sclas.	Giochi, lotterie e scommesse	0,0	0,0
Grp.	Giornali, libri e articoli di cartoleria	3,7	0,1
Clas.	Libri	-0,8	0,4
Sclas.	Narrativa	-3,3	0,2
Sclas.	Libri scolastici	2,2	0,0
Sclas.	Altri libri non scolastici diversi da quelli di narrativa	-5,6	-1,2
Sclas.	Servizi di rilegatura e E-book download	7,2	17,4
Clas.	Giornali e periodici	4,3	0,4
Sclas.	Giornali	0,6	-0,4
Sclas.	Riviste e periodici	10,9	1,8
Clas.	Articoli di cartoleria e materiale da disegno	7,3	-0,4
Sclas.	Articoli di cartoleria	9,0	-0,2
Sclas.	Altri articoli di cancelleria e materiale da disegno	6,0	-0,4
Grp.	Pacchetti vacanza	17,7	1,5
Clas.	Pacchetti vacanza	17,7	1,5
Sclas.	Pacchetti vacanza nazionali	18,4	2,2
Sclas.	Pacchetti vacanza internazionali	2,6	0,4
Div.	Istruzione	-0,8	0,0
Grp.	Scuola dell'infanzia ed istruzione primaria	1,6	0,0
Clas.	Scuola dell'infanzia ed istruzione primaria	1,6	0,0
Sclas.	Scuola dell'infanzia (ISCED 0)	1,9	0,0
Sclas.	Istruzione primaria (ISCED 1)	1,1	0,0
Grp.	Istruzione secondaria	-1,2	0,0
Clas.	Istruzione secondaria	-1,2	0,0
Sclas.	Istruzione secondaria superiore (ISCED 3)	-1,2	0,0
Grp.	Istruzione universitaria	-0,4	0,0
Clas.	Istruzione universitaria	-0,4	0,0
Sclas.	Istruzione universitaria, escluso dottorato di ricerca (ISCED 5)	-0,4	0,0
Grp.	Corsi d'istruzione e di formazione	-7,8	0,0
Clas.	Corsi d'istruzione e di formazione	-7,8	0,0
Sclas.	Corsi d'istruzione	-7,8	0,0
Div.	Servizi ricettivi e di ristorazione	5,9	4,4
Grp.	Servizi di ristorazione	6,7	0,2
Clas.	Ristoranti, bar e simili	6,8	0,2
Sclas.	Ristoranti, pizzerie, bar e simili	5,8	0,3
Sclas.	Fast food e servizi di ristorazione take away	8,9	0,3
Clas.	Mense	4,4	0,0
Sclas.	Mense	4,4	0,0
Grp.	Servizi di alloggio	9,5	17,3
Clas.	Servizi di alloggio	9,5	17,3
Sclas.	Alberghi, motel, pensioni e simili	11,6	19,4
Sclas.	Villaggi vacanze, campeggi, ostelli della gioventù e simili	2,6	5,5
Sclas.	Servizi di alloggio in altre strutture	0,0	0,0
Div.	Altri beni e servizi	4,7	0,0
Clas.	Servizi di parrucchiere e trattamenti di bellezza	1,6	0,1
Sclas.	Servizi di parrucchiere per uomo e bambino	-0,2	0,0
Sclas.	Servizi di parrucchiere per donna	2,3	0,0
Sclas.	Trattamenti di bellezza	1,0	0,0
Clas.	Apparecchi elettrici per la cura della persona	10,9	-0,5
Sclas.	Apparecchi elettrici per la cura della persona	10,9	-0,5
Clas.	Altri apparecchi non elettrici, articoli e prodotti per la cura della persona	6,3	0,7

Sclas.	Apparecchi non elettrici	3,6	0,0
		6,6	0,8
Sclas.	Articoli per l'igiene personale e il benessere, prodotti di bellezza		
Clas.	Gioielleria ed orologeria	2,9	0,5
Sclas.	Gioielleria	3,4	0,8
Sclas.	Orologeria	2,4	0,0
Clas.	Altri effetti personali	2,7	0,2
Sclas.	Articoli da viaggio	5,4	0,0
Sclas.	Articoli per bambini	-2,0	0,8
Sclas.	Altri effetti personali n.a.c.	2,4	0,1
Clas.	Assistenza sociale	6,1	0,1
Sclas.	Servizi per bambini	5,3	0,0
Sclas.	Case di cura per anziani e residenze per persone disabili	3,4	0,5
Sclas.	Servizi di assistenza a domicilio	9,2	0,0
Clas.	Servizi assicurativi connessi all'abitazione	9,7	0,0
Sclas.	Servizi assicurativi connessi all'abitazione	9,7	0,0
Clas.	Servizi assicurativi connessi alla salute	0,6	0,0
Sclas.	Servizi assicurativi privati connessi alla salute	0,6	0,0
Clas.	Assicurazioni sui mezzi di trasporto	2,5	0,3
Sclas.	Assicurazioni sui mezzi di trasporto	2,5	0,3
Clas.	Altri servizi finanziari n.a.c.	8,9	-0,7
Sclas.	Spese bancarie e finanziarie	8,9	-0,7
Clas.	Altri servizi n.a.c.	5,1	0,0
Sclas.	Tariffe amministrative	0,0	0,0
Sclas.	Servizi legali e contabili	3,9	0,1
Sclas.	Servizi funebri	5,9	0,0
Sclas.	Altre tariffe e servizi	9,3	0,0

(i) = indice di calcolo imputato, perché non disponibili o non utilizzabili dati elementari rappresentativi del 50% e più del peso dell'aggregato

GLOSSARIO

Altri beni: comprendono i beni di consumo ad esclusione dei beni alimentari, dei beni energetici e dei tabacchi.

Beni alimentari: comprendono oltre ai generi alimentari (come, ad esempio, il pane, la carne, i formaggi), le bevande analcoliche e quelle alcoliche.

Beni durevoli: includono le autovetture, gli articoli di arredamento, gli elettrodomestici.

Beni non durevoli: comprendono i detersivi per la pulizia della casa, i prodotti per la cura della persona, i medicinali.

Beni semidurevoli: comprendono i capi di abbigliamento, le calzature, i libri.

Prodotti ad alta frequenza di acquisto: includono, oltre ai generi alimentari, le bevande alcoliche e analcoliche, i tabacchi, le spese per l'affitto, i beni non durevoli per la casa, i servizi per la pulizia e manutenzione della casa, i carburanti, i trasporti urbani, i giornali e i periodici, i servizi di ristorazione, le spese di assistenza.

Prodotti a media frequenza di acquisto: comprendono, tra gli altri, le spese di abbigliamento, le tariffe elettriche e quelle relative all'acqua potabile e lo smaltimento dei rifiuti, i medicinali, i servizi medici e quelli dentistici, i trasporti stradali, ferroviari marittimi e aerei, i servizi postali e telefonici, i servizi ricreativi e culturali, i pacchetti vacanze, i libri, gli alberghi e gli altri servizi di alloggio.

Prodotti a bassa frequenza di acquisto: comprendono gli elettrodomestici, i servizi ospedalieri, l'acquisto dei mezzi di trasporto, i servizi di trasloco, gli apparecchi audiovisivi, fotografici e informatici, gli articoli sportivi.

Servizi relativi all'abitazione: comprendono i servizi di riparazione, la pulizia e la manutenzione della casa, la tariffa per i rifiuti solidi, la tariffa per la raccolta acque reflue, il canone d'affitto, le spese condominiali.

Servizi relativi alle comunicazioni: comprendono i servizi di telefonia e i servizi postali.

Servizi ricreativi, culturali e per la cura della persona: comprendono i pacchetti vacanza, i servizi di alloggio, i ristoranti, bar e simili, le mense, la riparazione di apparecchi audiovisivi, fotografici e informatici, i servizi per l'abbigliamento, i servizi per l'igiene personale, i servizi ricreativi e culturali vari, i concorsi e le lotterie.

Servizi relativi ai trasporti: comprendono i trasporti aerei, marittimi, ferroviari, e stradali, i servizi di manutenzione e riparazione di mezzi di trasporto, le assicurazioni sui mezzi di trasporto.

Servizi vari: comprendono l'istruzione, i servizi medici, i servizi per l'assistenza, i servizi finanziari; professioni liberali; servizio funebre; assicurazioni sugli infortuni.